


APPARECCHIATURE – DEVICES			
V1	MOTORE GRILL FORNO 1 GRILL ELECTRIC MOTOR OVEN 1	R21	RESISTENZA BISTECCHIERA 1 GRID HEATING RESISTOR 1
V2	VENTOLA FORNO 1 FAN – OVEN 1	R22	RESISTENZA BISTECCHIERA 2 GRID HEATING RESISTOR 2
V3	VENT. TANGENZIALE SX FORNO 1 LEFT TANGENTIAL FAN – OVEN 1	C21	COMMUTATORE BISTECCHIERA 1 GRID 1 SWITCH
R1	RESISTENZA GRILL FORNO 1 GRILL HEATING RESISTOR – OVEN 1	C22	COMMUTATORE BISTECCHIERA 2 GRID 2 SWITCH
R2	RESISTENZA CIELO FORNO 1 UPPER HEATING RESISTOR – OVEN 1	L12	LUCE FORNO 2 LAMP – OVEN 2
R3	RESISTENZA SUOLA FORNO 1 LOWER HEATING RESISTOR – OVEN 1	L13	SPIA TERMOSTATO COMMUTATORE FORNO 2 THERMOSTAT SWITCH LIGHT – OVEN 2
R4	RESISTENZA CIRCOLARE FORNO 1 CIRCULAR HEATING RESISTOR – OVEN 1	T5	TERMOSTATO DI SICUREZZA FORNO 2 SAFETY THERMOSTAT – OVEN 2
C1	COMMUTATORE FORNO 1 FUNCTION SWITCH – OVEN 1	T6	TERMOSTATO FORNO 2 THERMOSTAT – OVEN 2
C2	COMMUTATORE TERMOSTATO FORNO 1 THERMOSTAT SWITCH – OVEN 1	V6	MOTORE GRILL FORNO 2 – OPTIONAL GRILL ELECTRIC MOTOR – OVEN 2 – OPTIONAL
T10	TERMOSTATO TANGENZIALE FORNO 1 TANGENTIAL THERMOSTAT OVEN 1	R11	RESISTENZA GRILL FORNO 2 GRILL HEATING RESISTOR – OVEN 2
T1	TERMOSTATO DI SICUREZZA FORNO 1 SAFETY THERMOSTAT – OVEN 1	R12	RESISTENZA CIELO FORNO 2 UPPER HEATING RESISTOR – OVEN 2
T3	TERMOSTATO FORNO 1 THERMOSTAT – OVEN 1	R10	RESISTENZA SUOLA FORNO 2 LOWER HEATING RESISTOR – OVEN 2
L1	LUCE FORNO 1 LAMP – OVEN 1	EP1	OROLOGIO A DISPLAY TIMER
L7	SPIA VERDE COMMUTATORE FORNO 1 FUNCTION SWITCH GREEN LIGHT OVEN 1	EP2	OROLOGIO A DISPLAY – OPTIONAL TIMER – OPTIONAL
L8	SPIA ARANCIO TERMOSTATO FORNO 1 THERMOSTAT ORANGE LIGHT OVEN 1	BPn	BLOCCO PORTAFASTON PLUG AND SOCKET CONNECTORS
L21	SPIA BISTECCHIERA 1 GRID 1 LIGHT	Pn	CONSENSO ACCENSIONE FUOCHI GAS IGNITION BUTTON
L22	SPIA BISTECCHIERA 2 GRID 2 LIGHT	ACn	ACCENDITORI GAS FUOCHI GAS IGNITION
C6	COMMUTATORE TERMOSTATO FORNO 2 THERMOSTAT SWITCH – OVEN 2		

SIMBOLOGIA – GRAPHIC SYMBOLS			
	CONTATTO AUSILIARIO (NA) CONTACT (NO)		CONDENSATORE CAPACITOR
	CONTATTO AUSILIARIO (NC) CONTACT (NC)		RESISTENZA ELETTRICA RESISTOR
	CONTATTO DI POTENZA CONTACTOR		MOTORE ELETTRICO ELECTRIC MOTOR
	FINE CORSA LIMIT SWITCH CONTACT		BOBINA TIMER TIMER RELAY COIL
	TERMOSTATO (NA) TEMPERATURE SENSITIVE SWITCH (NO)		CONTATTO TIMER TIMER CONTACT
	TERMOSTATO (NC) TEMPERATURE SENSITIVE SWITCH (NC)		AVVISATORE ACUSTICO BUZZER
	COMMUTATORE ROTATIVO TURN-SWITCH		BOBINA CONTATTORE RELAY COIL
	PRESA A SPINA TIPO FASTON PLUG AND SOCKET		LAMPADA LAMP, GENERAL SYMBOL
	PULSANTE DI ACCENSIONE GAS PUSH-BUTTON SWITCH		MORSETTO TERRA EARTH

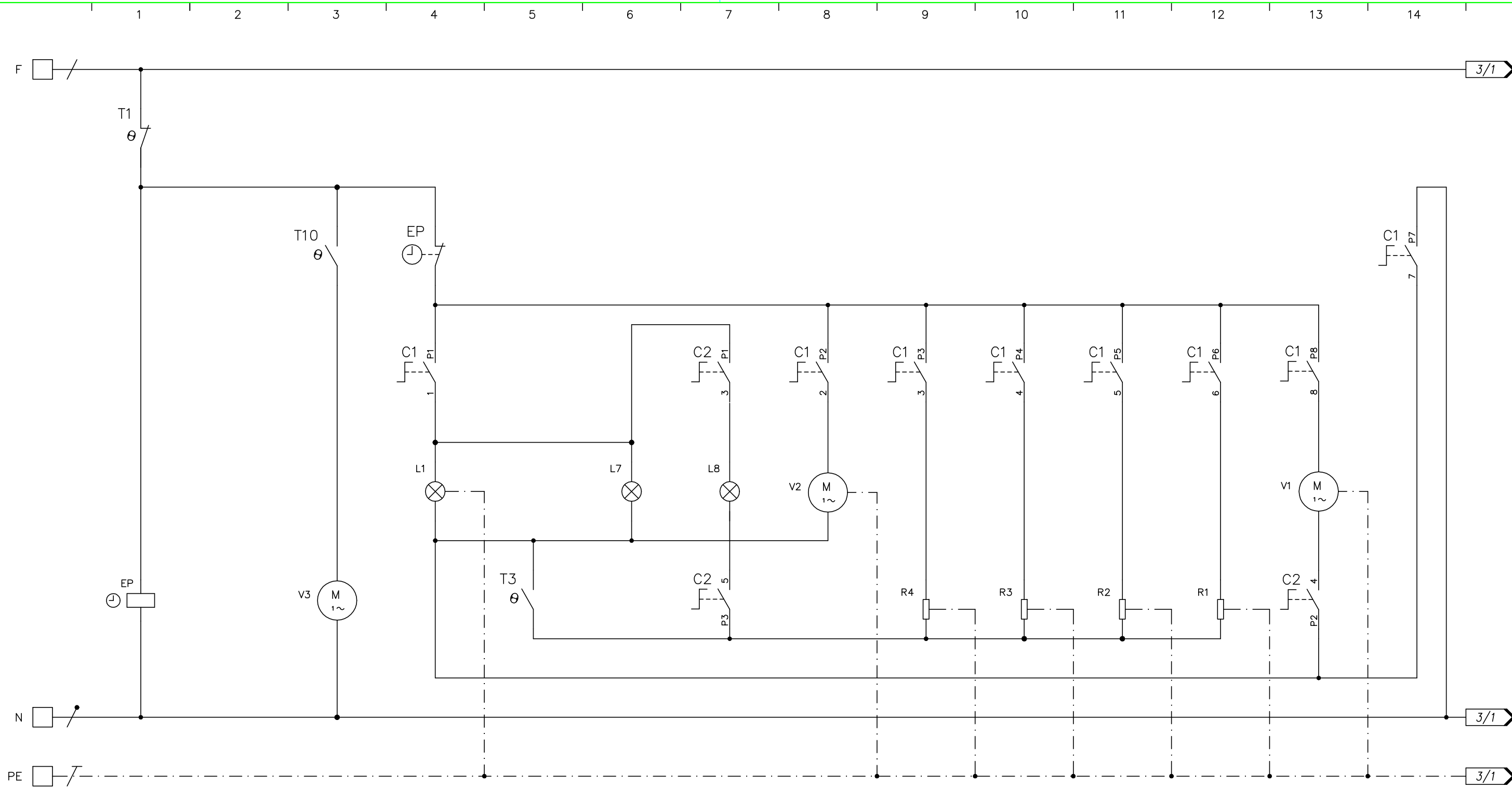
COLORI – COLOURS			
WH	BIANCO White	YE	GIALLO Yellow
GY	GRIGIO Grey	GN	VERDE Green
BU	BLU Blue	OG	ARANCIO Orange
VT	VIOLA Violet	BN	MARRONE Brown
BK	NERO Black	GNYE	GIALLO / VERDE Yellow/Green
RD	ROSSO Red	WHRD	BIANCO/ROSSO White/Red

N. REV.	DATA	ESECUTORE	DESCRIZIONE
04			
03			
02			
01	08/04/20	EV	Aggiornamento cablaggio bistecchiere Eliminato collegamento a terra accenditori
00	24/02/11		Emissione

FOGLIO	DESCRIZIONE	FOGLIO	DESCRIZIONE
1	Indice generale	6	Schema di montaggio Forno 2
2	Schema Elettrico 1/3		
3	Schema Elettrico 2/3		
4	Schema Elettrico 3/3		
5	Schema di montaggio Forno 1		



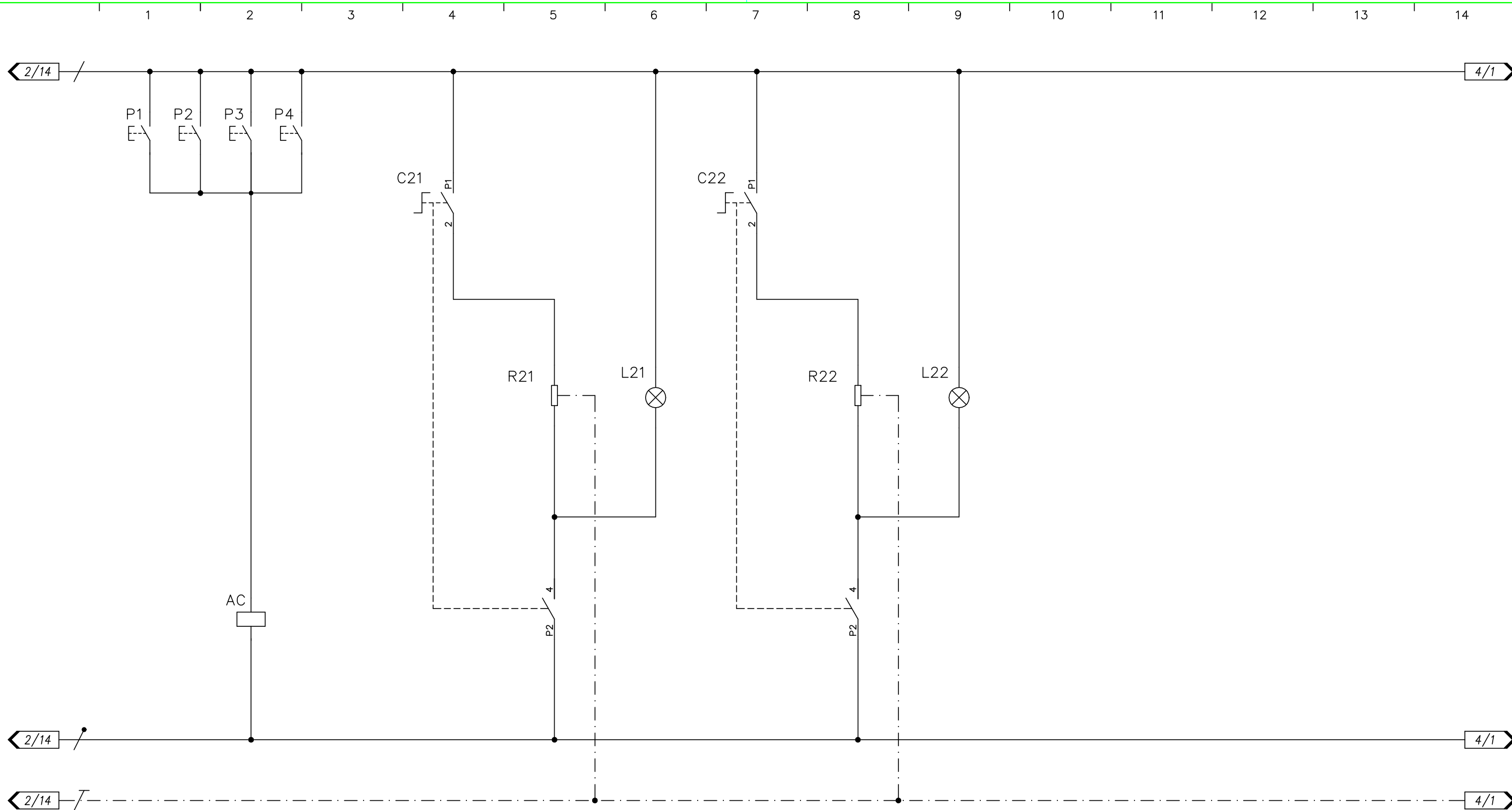
DESCRIZIONE / DESCRIPTION Cucina S10FF-4B/T Sintesi 04 Schemi elettrici e di montaggio Foglio 1 – Indice generale		CODICE/CODE ZS2841	REV. 01	NR.PZ. -
RIF. CLIENTE/CUSTOMER'S RE. -		MATERIALE/MATERIAL -		
RIF. FORNITORE/SUPPLIER'S RE. -		TRATTAMENTO/PROCESS -		
DISEGNATORE/EDITOR -	APPROV. -	DATA/DATE 08/04/20	SCALA -	MASSA/MASS kg -
Proprietà della STEEL S.p.A. CARPI (MO). Senza formale autorizzazione scritta dello stesso il presente disegno non potrà essere utilizzato per la costruzione dell'oggetto rappresentato né venire divulgato o riprodotto, la proprietaria tutela i propri diritti a rigore di legge.				




APPARECCHIATURA	OROLOGIO	VENTILATORE TANGENZIALE	LUCE FORNO				VENTOLA FORNO	RESISTENZA CIRCOLARE	RESISTENZA SUOLA	RESISTENZA CIELO	RESISTENZA GRILL	MOTORE GRILL		
SIGLA	EP	V3	L1				V2	R4	R3	R2	R1	V1		
POTENZA (W)		24	25				32	2100	1200	850	1900	5		
CORRENTE (A)		0,17	0,11				0,21	9,13	5,22	3,70	8,26	0,03		



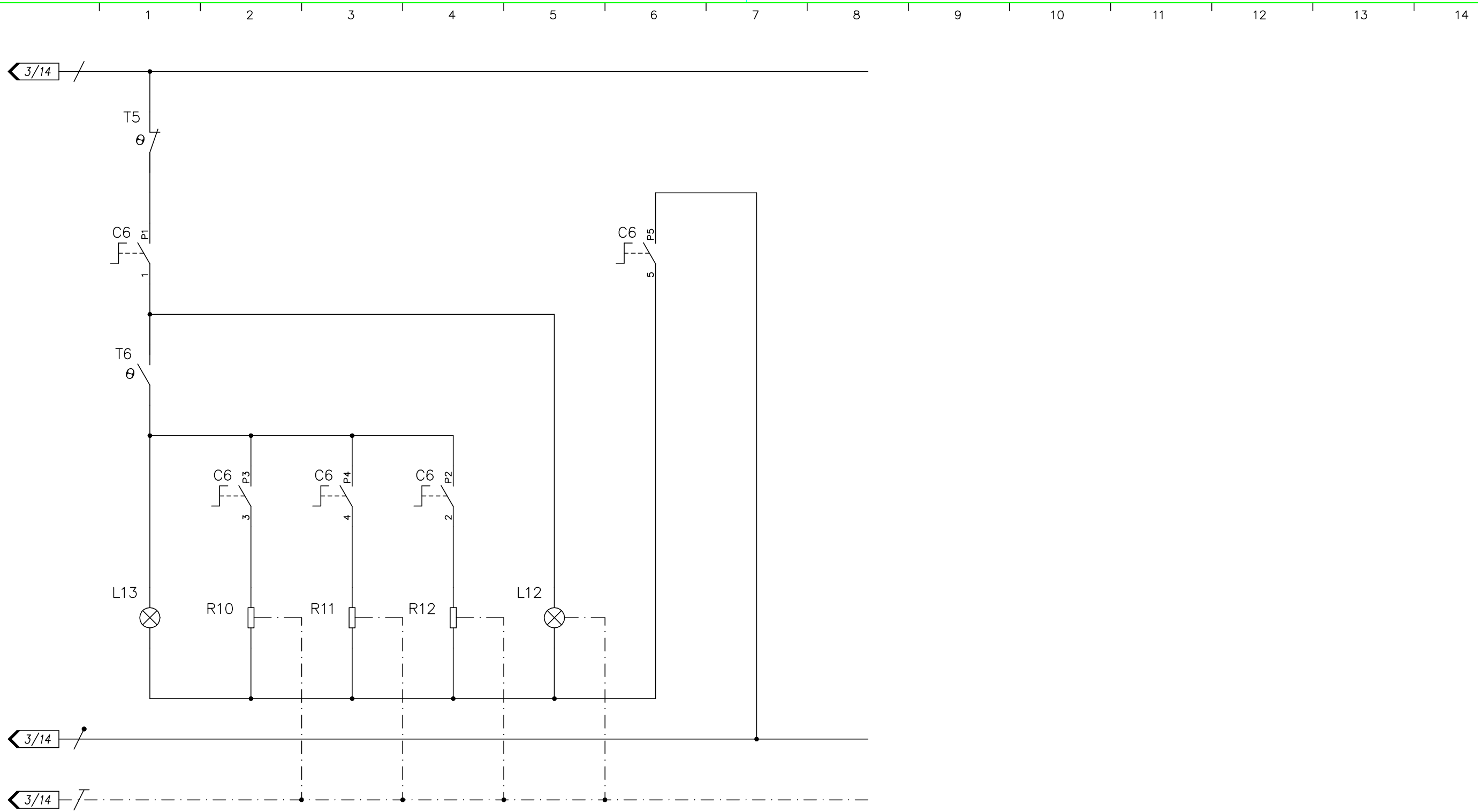
DESCRIZIONE / DESCRIPTION Cucina S10FF-4B/T Sintesi 04 Schemi elettrici e di montaggio Foglio 2 - Schema elettrico 1/3		CODICE/CODE ZS2841	REV. 01	NR.PZ. -
RIF. CLIENTE/CUSTOMER'S RE. -		MATERIALE/MATERIAL -		
RIF. FORNITORE/SUPPLIER'S RE. -		TRATTAMENTO/PROCESS -		
DISEGNATORE/EDITOR -	APPROV. -	DATA/DATE 08/04/20	SCALA -	MASSA/MASS kg -
<small>Proprietà della STEEL S.p.A. CARPI (MO). Senza formale autorizzazione scritta dello stesso il presente disegno non potrà essere utilizzato per la costruzione dell'oggetto rappresentato né venire divulgato o riprodotto, la proprietaria tutela i propri diritti a rigore di legge.</small>				




APPARECCHIATURA	ACCENDITORE GAS FUOCHI	COMMUTATORE BISTECCHIERA 1	RESISTENZA BISTECCHIERA 1	SPIA BISTECCHIERA 1	COMMUTATORE BISTECCHIERA 2	RESISTENZA BISTECCHIERA 2	SPIA BISTECCHIERA 2
SIGLA	AC	C21	R21	L21	C22	R22	L22
POTENZA (W)			1200			1200	
CORRENTE (A)			5,2			5,2	



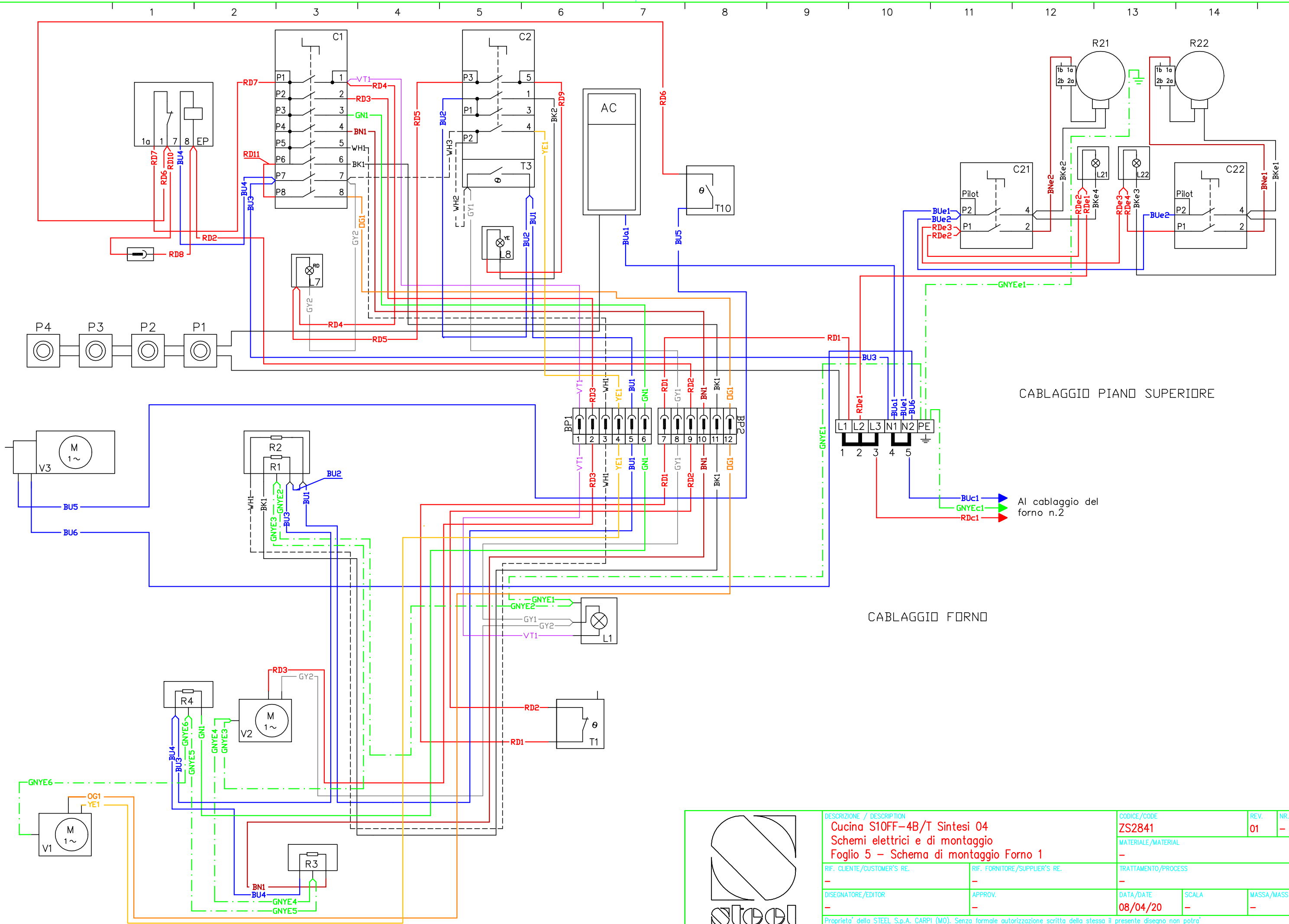
DESCRIZIONE / DESCRIPTION Cucina S10FF-4B/T Sintesi 04 Schemi elettrici e di montaggio Foglio 3 - Schema elettrico 2/3		CODICE/CODE ZS2841	REV. 01	NR.PZ. -
RIF. CLIENTE/CUSTOMER'S RE. -		MATERIALE/MATERIAL -		
RIF. FORNITORE/SUPPLIER'S RE. -		TRATTAMENTO/PROCESS -		
DISEGNATORE/EDITOR -	APPROV. -	DATA/DATE 08/04/20	SCALA -	MASSA/MASS kg -
<small>Proprietà della STEEL S.p.A. CARPI (MO). Senza formale autorizzazione scritta dello stesso il presente disegno non potrà essere utilizzato per la costruzione dell'oggetto rappresentato né venire divulgato o riprodotto, la proprietaria tutela i propri diritti a rigore di legge.</small>				



APPARECCHIATURA	SPIA THERMOSTATO	RESISTENZA SUOLA	RESISTENZA GRILL	RESISTENZA CIELO	LUCE FORNO									
SIGLA	L13	R10	R11	R12	L12									
POTENZA (W)		1200	1700	500	15									
CORRENTE (A)		5,22	7,39	2,17	0,07									




DESCRIZIONE / DESCRIPTION Cucina S10FF-4B/T Sintesi 04 Schemi elettrici e di montaggio Foglio 4 - Schema elettrico 3/3		CODICE/CODE ZS2841	REV. 01	NR.PZ. -
RIF. CLIENTE/CUSTOMER'S RE. -		MATERIALE/MATERIAL -		
RIF. FORNITORE/SUPPLIER'S RE. -		TRATTAMENTO/PROCESS -		
DISEGNATORE/EDITOR -	APPROV. -	DATA/DATE 08/04/20	SCALA -	MASSA/MASS kg -
<small>Proprietà della STEEL S.p.A. CARPI (MO). Senza formale autorizzazione scritta dello stesso il presente disegno non potrà essere utilizzato per la costruzione dell'oggetto rappresentato né venire divulgato o riprodotto, la proprietaria tutela i propri diritti a rigore di legge.</small>				




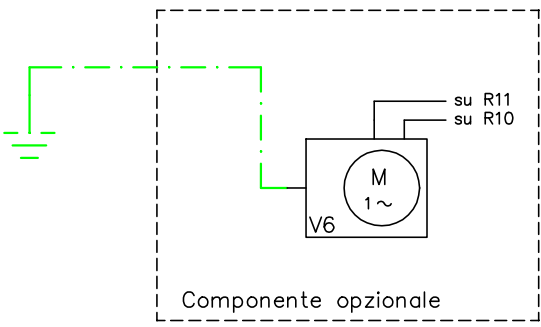
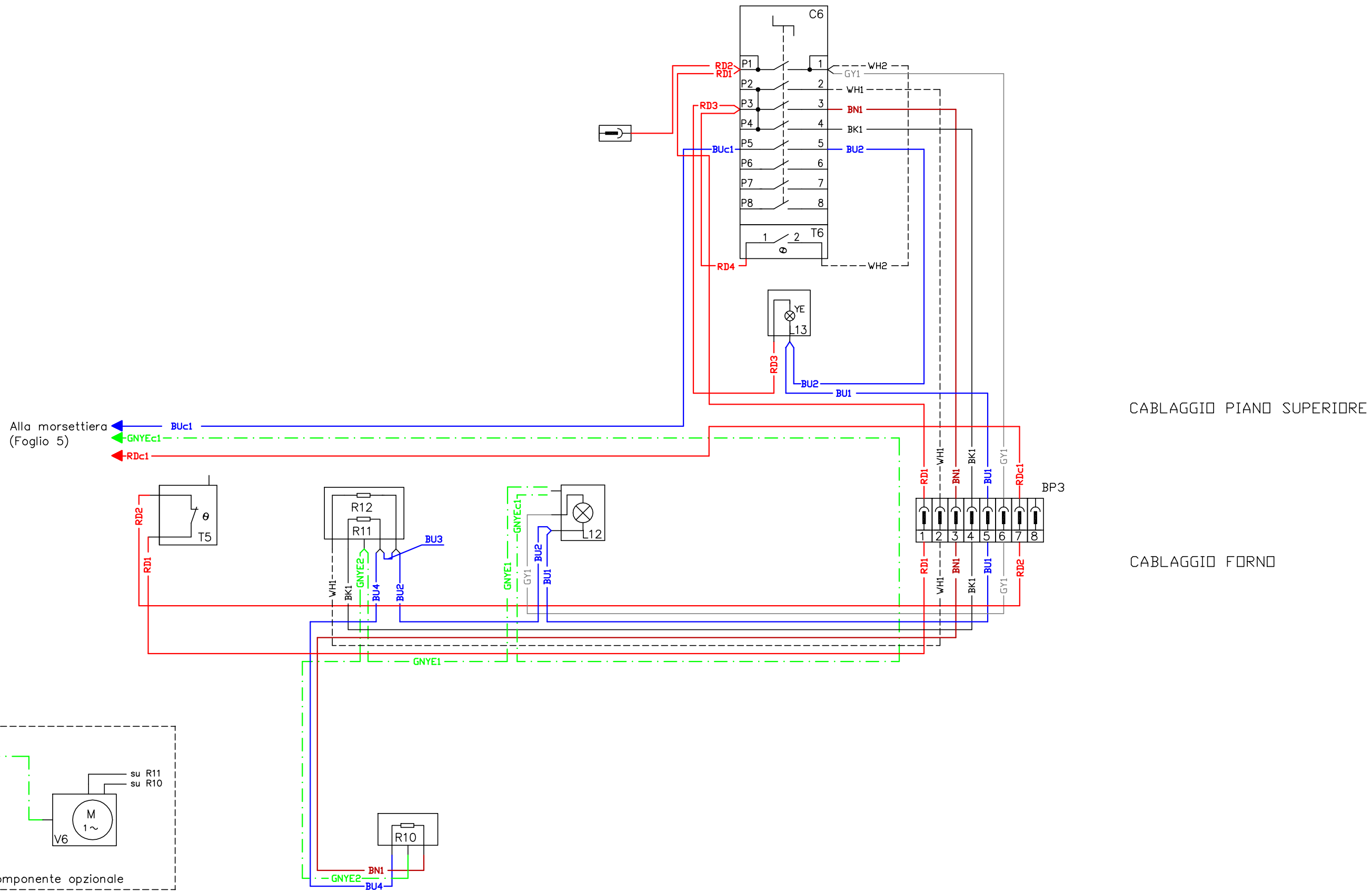
CABLAGGIO PIANO SUPERIORE

CABLAGGIO FORNO

Al cablaggio del
forno n.2



DESCRIZIONE / DESCRIPTION		CODICE/CODE	REV.	NR.PZ.
Cucina S10FF-4B/T Sintesi 04 Schemi elettrici e di montaggio Foglio 5 - Schema di montaggio Forno 1		ZS2841	01	-
RIF. CLIENTE/CUSTOMER'S RE.		MATERIALE/MATERIAL		
-		-		
RIF. FORNITORE/SUPPLIER'S RE.		TRATTAMENTO/PROCESS		
-		-		
DISEGNATORE/EDITOR	APPROV.	DATA/DATE	SCALA	MASSA/MASS kg
-	-	08/04/20	-	-
<small>Proprietà della STEEL S.p.A. CARPI (MO). Senza formale autorizzazione scritta dello stesso il presente disegno non potrà essere utilizzato per la costruzione dell'oggetto rappresentato né venire divulgato o riprodotto, la proprietaria tutela i propri diritti a rigore di legge.</small>				



DESCRIZIONE / DESCRIPTION		CODICE/CODE	REV.	NR.PZ.
Cucina S10FF-4B/T Sintesi 04 Schemi elettrici e di montaggio Foglio 6 - Schema di montaggio Forno 2		ZS2841	01	-
RIF. CLIENTE/CUSTOMER'S RE.		MATERIALE/MATERIAL		
-		-		
RIF. FORNITORE/SUPPLIER'S RE.		TRATTAMENTO/PROCESS		
-		-		
DISEGNATORE/EDITOR	APPROV.	DATA/DATE	SCALA	MASSA/MASS kg
-	-	08/04/20	-	-
<small>Proprietà della STEEL S.p.A. CARPI (MO). Senza formale autorizzazione scritta dello stesso il presente disegno non potrà essere utilizzato per la costruzione dell'oggetto rappresentato né venire divulgato o riprodotto, la proprietaria tutela i propri diritti a rigore di legge.</small>				