

APPARECCHIATURE - DEVICES

V1	MOTORE GRILL FORNO 1 GRILL ELECTRIC MOTOR OVEN 1	T1	TERMOSTATO DI SICUREZZA FORNO 1 SAFETY THERMOSTAT - OVEN 1	V6	MOTORE GRILL FORNO 2 GRILL ELECTRIC MOTOR - OVEN 2
V2	VENTOLA FORNO 1 FAN - OVEN 1	T3	TERMOSTATO FORNO 1 THERMOSTAT - OVEN 1	R11	RESISTENZA GRILL FORNO 2 GRILL HEATING RESISTOR - OVEN 2
V3	VENT. TANGENZIALE SX FORNO 1 LEFT TANGENTIAL FAN - OVEN 1	L1	LUCE FORNO 1 LAMP - OVEN 1	R12	RESISTENZA CIELO FORNO 2 UPPER HEATING RESISTOR - OVEN 2
R1	RESISTENZA GRILL FORNO 1 GRILL HEATING RESISTOR - OVEN 1	L7	SPIA ROSSA COMMUTATORE FORNO 1 FUNCTION SWITCH RED LIGHT OVEN 1	R10	RESISTENZA SUOLA FORNO 2 LOWER HEATING RESISTOR - OVEN 2
R2	RESISTENZA CIELO FORNO 1 UPPER HEATING RESISTOR - OVEN 1	L8	SPIA GIALLA TERMOSTATO FORNO 1 THERMOSTAT YELLOW LIGHT OVEN 1		
R3	RESISTENZA SUOLA FORNO 1 LOWER HEATING RESISTOR - OVEN 1	EP	OROLOGIO A DISPLAY TIMER		
R4	RESISTENZA CIRCOLARE FORNO 1 CIRCULAR HEATING RESISTOR - OVEN 1	ACn	ACCENDITORI GAS FUOCHI GAS IGNITION		
C1	COMMUTATORE FORNO 1 FUNCTION SWITCH - OVEN 1	C6	COMMUTATORE TERMOSTATO FORNO 2 THERMOSTAT SWITCH - OVEN 2		
C2	COMMUTATORE TERMOSTATO FORNO 1 THERMOSTAT SWITCH - OVEN 1	L12	LUCE FORNO 2 LAMP - OVEN 2		
Pn	CONSENSO ACCENSIONE FUOCHI GAS IGNITION BUTTON	L13	SPIA TERMOSTATO COMMUTATORE FORNO 2 THERMOSTAT SWITCH LIGHT - OVEN 2		
T10	TERMOSTATO TANGENZIALE FORNO 1 TANGENTIAL THERMOSTAT OVEN 1	T5	TERMOSTATO DI SICUREZZA FORNO 2 SAFETY THERMOSTAT - OVEN 2		
BPn	BLOCCO PORTAFASTON PLUG AND SOCKET CONNECTORS	T6	TERMOSTATO FORNO 2 THERMOSTAT - OVEN 2		

SIMBOLOGIA - GRAPHIC SYMBOLS

	CONTATTO AUSILIARIO (NA) CONTACT (NO)		CONDENSATORE CAPACITOR
	CONTATTO AUSILIARIO (NC) CONTACT (NC)		RESISTENZA ELETTRICA RESISTOR
	CONTATTO DI POTENZA CONTACTOR		MOTORE ELETTRICO ELECTRIC MOTOR
	FINE CORSA LIMIT SWITCH CONTACT		BOBINA TIMER TIMER RELAY COIL
	TERMOSTATO (NA) TEMPERATURE SENSITIVE SWITCH (NO)		CONTATTO TIMER TIMER CONTACT
	TERMOSTATO (NC) TEMPERATURE SENSITIVE SWITCH (NC)		AVISATORE ACUSTICO BUZZER
	COMMUTATORE ROTATIVO TURN-SWITCH		BOBINA CONTATTORE RELAY COIL
	PRESA A SPINA TIPO FASTON PLUG AND SOCKET		LAMPADA LAMP, GENERAL SYMBOL
	PULSANTE DI ACCENSIONE GAS PUSH-BUTTON SWITCH		MORSETTO TERRA EARTH

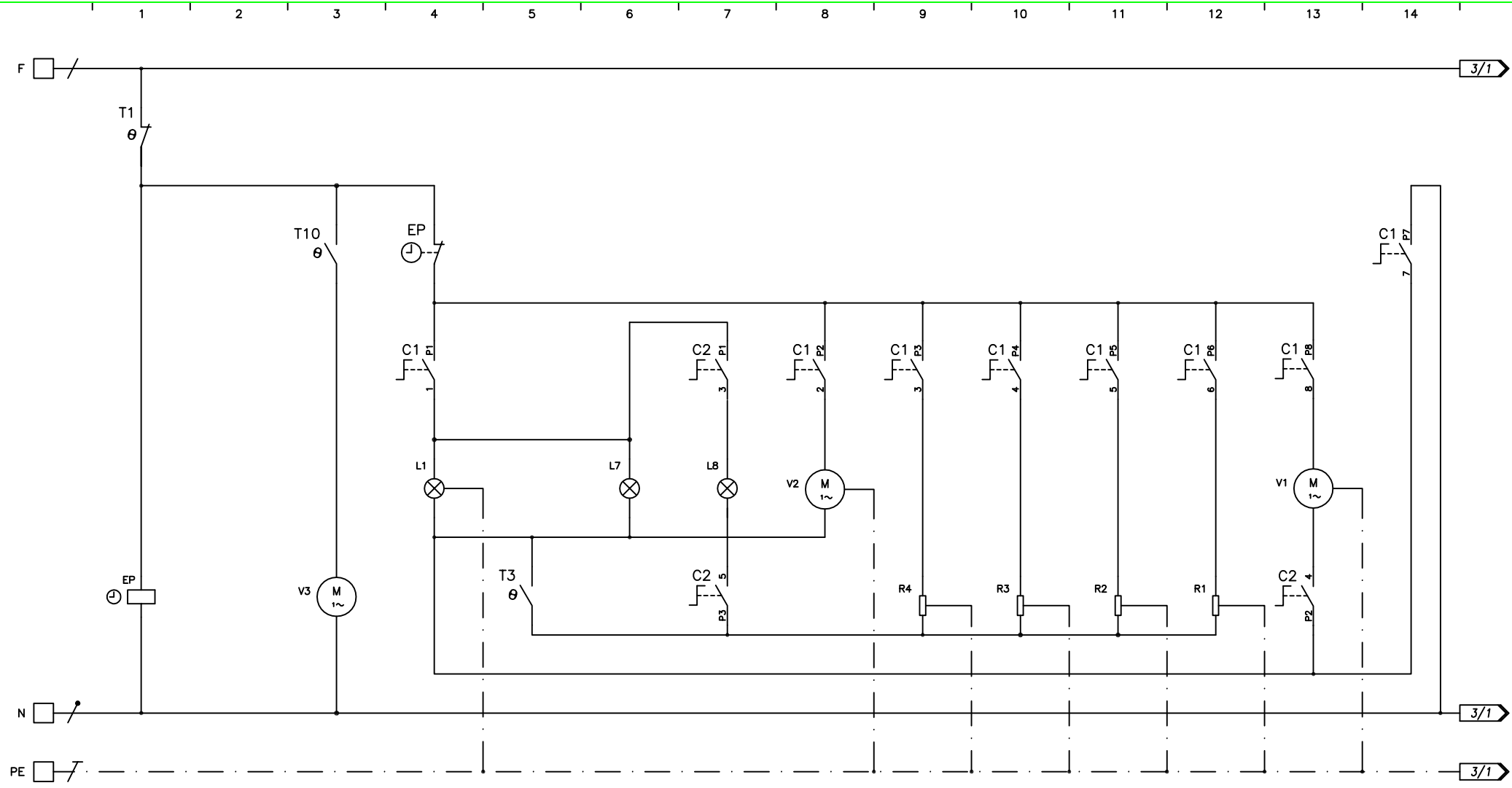
COLORI - COLOURS

WH	BIANCO White	YE	GIALLO Yellow
GY	GRIGIO Grey	GY	VERDE Green
BU	BLU Blue	OG	ARANCIO Orange
VT	VIOLA Violet	BN	MARRONE Brown
BK	NERO Black	GNYE	GIALLO / VERDE Yellow/Green
RD	ROSSO Red	WHRD	BANCO/ROSSO White/Red

FOGLIO	DESCRIZIONE	FOGLIO	DESCRIZIONE
1	Indice generale	6	Schema di montaggio Forno 2
2	Schema Elettrico 1/3		
3	Schema Elettrico 2/3		
4	Schema Elettrico 3/3		
5	Schema di montaggio Forno 1		



DESCRIZIONE / DESCRIPTION Cucina sintesi S10FF-6 Schemi elettrici e di montaggio Foglio 1 - Indice generale		CODICE/CODE ZS2840	REV. -	NR.PZ. -
MATERIALE/MATERIAL -		TRATTAMENTO/PROCESS -		
REF. CLIENTE/CUSTOMER'S RE. -	REF. FORNITORE/SUPPLIER'S RE. -	DATA/DATE 18/02/13		
DISEGNATORE/EDITOR -	APPROV. -	SCALA -	MASSA/MASS kg -	
<p>Proprietà della STEEL S.p.A. CARPI (MO). Senza formale autorizzazione scritta dello stesso il presente disegno non potrà essere utilizzato per la costruzione dell'oggetto rappresentato né venire divulgato o riprodotto, la proprietà tutela i propri diritti a rigore di legge.</p>				




3/1

3/1

3/1


APPARECCHIATURA	OROLOGIO	VENTILATORE TANGENZIALE	LUCE FORNO				VENTOLA FORNO	RESISTENZA CIRCOLARE	RESISTENZA SUOLA	RESISTENZA CIELO	RESISTENZA GRILL	MOTORE GRILL		
SIGLA	EP	V3	L1				V2	R4	R3	R2	R1	V1		
POTENZA (W)		25	15				47	2100	1200	850	1900	12		
CORRENTE (A)		0,17	0,07				0,33	9,13	5,22	3,70	8,26	0,08		



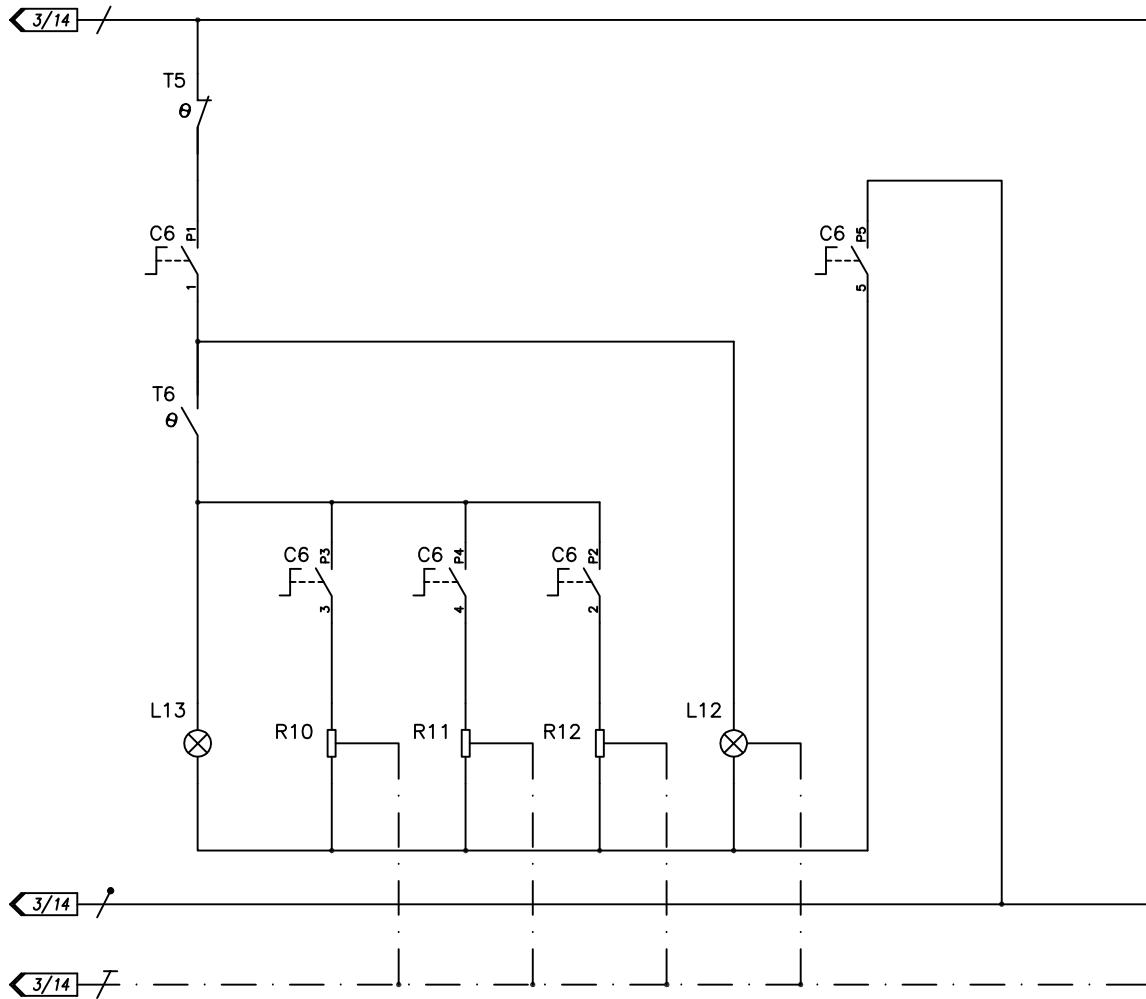
DESCRIZIONE / DESCRIPTION		CODICE / CODE	REV.	NR.PZ.
Cucina sintesi S10FF-6		ZS2840	-	-
Schemi elettrici e di montaggio		MATERIALE/MATERIAL		
Foglio 2 - Schema elettrico 1/3				
REF. CLIENTE/CUSTOMER'S RE.	REF. FORNITORE/SUPPLIER'S RE.	TRATTAMENTO/PROCESS		
-	-	-		
DISEGNATORE/EDITOR	APPROV.	DATA/DATE	SCALA	MASSA/MASS kg
-	-	-	-	-
<small>Proprietà della STEEL S.p.A. CARPI (MO). Senza formale autorizzazione scritta dello stesso il presente disegno non potrà essere utilizzato per la costruzione dell'oggetto rappresentato né venire divulgato o riprodotto, la proprietà tutela i propri diritti a rigore di legge.</small>				




APPARECCHIATURA	ACCENDITORE GAS FUOCHI														
SIGLA	AC														
POTENZA (W)															
CORRENTE (A)															



DESCRIZIONE / DESCRIPTION		CODICE/CODE		REV.	NR.PZ.
Cucina sintesi S10FF-6		ZS2840		-	-
Schemi elettrici e di montaggio		MATERIALE/MATERIAL			
Foglio 3 - Schema elettrico 2/3		-			
REF. CLIENTE/CUSTOMER'S RE.	REF. FORNITORE/SUPPLIER'S RE.	TRATTAMENTO/PROCESS			
-	-	-			
DISEGNATORE/EDITOR	APPROV.	DATA/DATE	SCALA	MASSA/MASS kg	
-	-	-	-	-	
<small>Proprietà della STEEL S.p.A. CARPI (MO). Senza formale autorizzazione scritta dello stesso il presente disegno non potrà essere utilizzato per la costruzione dell'oggetto rappresentato né venire divulgato o riprodotto, la proprietà tutela i propri diritti a rigore di legge.</small>					

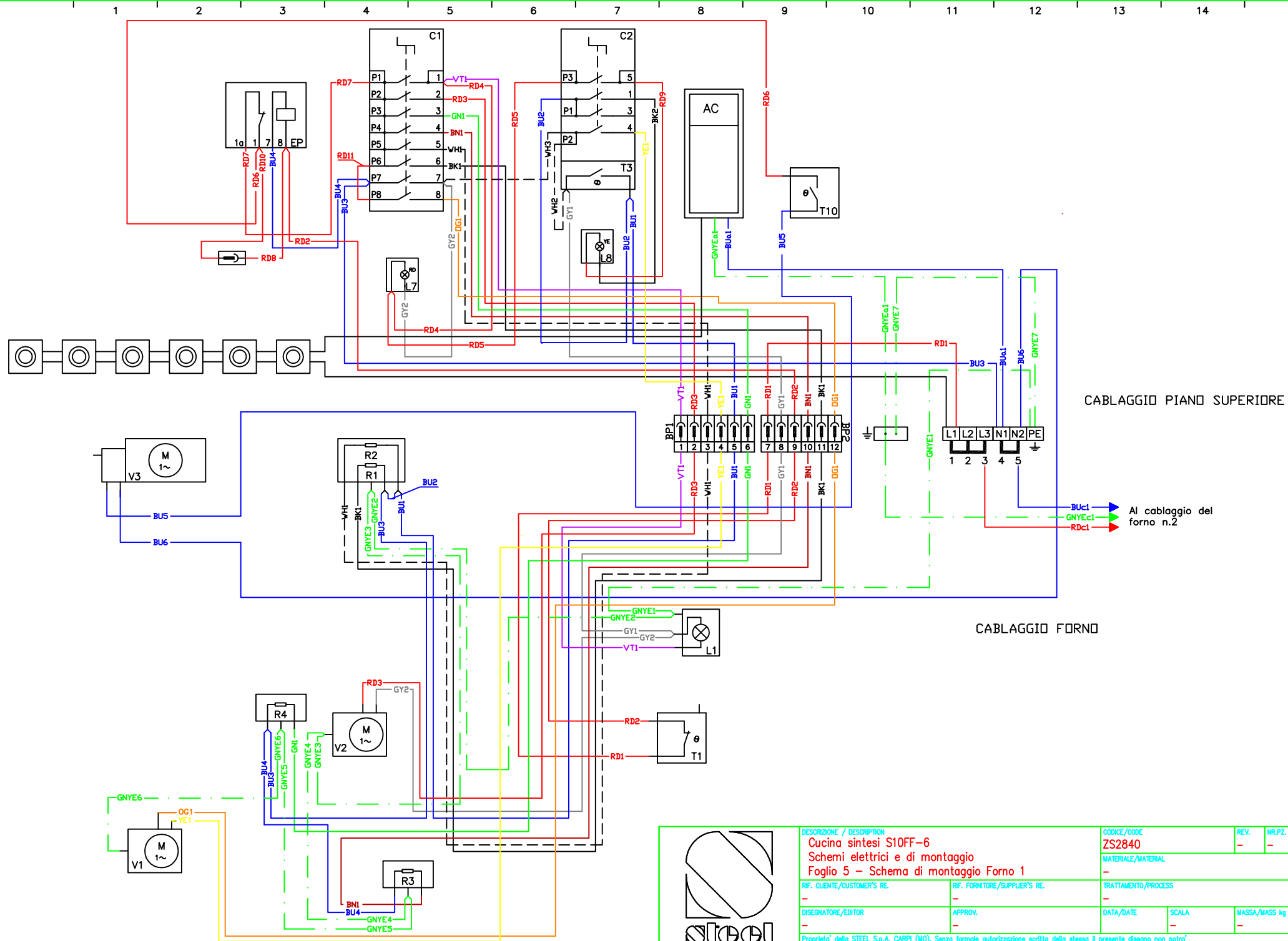


APPARECCHIATURA	SPIA TERMOSTATO	RESISTENZA SUOLA	RESISTENZA GRILL	RESISTENZA CIELO	LUCE FORNO										
SIGLA	L13	R10	R11	R12	L12										
POTENZA (W)		1200	1700	500	15										
CORRENTE (A)		5,22	7,39	2,17	0,07										



DESCRIZIONE / DESCRIPTION		CODICE/CODE		REV.	NR.PZ.
Cucina sintesi S10FF-6 Schemi elettrici e di montaggio Foglio 4 - Schema elettrico 3/3		ZS2840		-	-
MATERIALE/MATERIAL					
-					
RIF. CLIENTE/CUSTOMER'S RE.		RIF. FORNITORE/SUPPLIER'S RE.		TRATTAMENTO/PROCESS	
-		-		-	
DISEGNATORE/EDITOR		APPROV.		DATA/DATE	SCALA
-		-			
MASSA/MASS kg					
-					


Proprietà della STEEL S.p.A. CARPI (MO). Senza formale autorizzazione scritta della stessa il presente disegno non potrà essere utilizzato per la costruzione dell'oggetto rappresentato né venire divulgato o riprodotto, la proprietà tutela i propri diritti a rigore di legge.



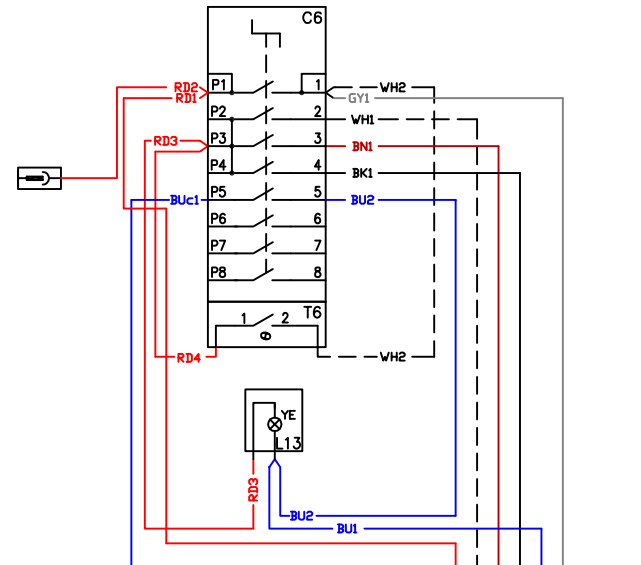
CABLAGGIO PIANO SUPERIORE

Al cablaggio del forno n.2
 BUc1
 GNYEc1
 RDc1

CABLAGGIO FORNO

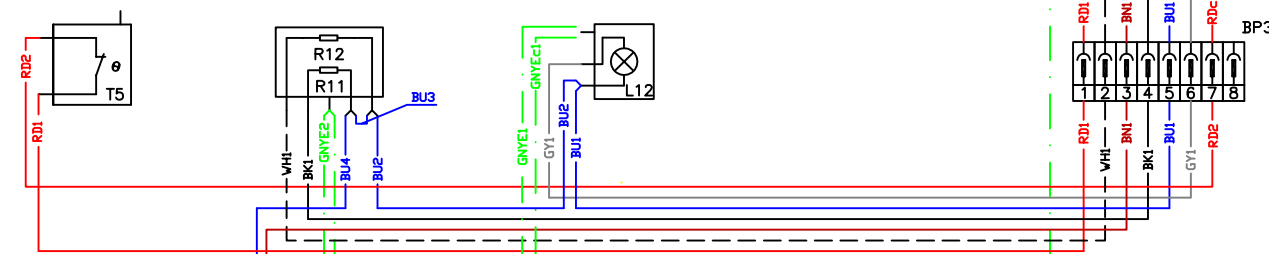


DESCRIZIONE / DESCRIPTION		CODICE/CODE	REV.	NR.PZ.
Cucina sintesi S10FF-6		ZS2840	-	-
Schemi elettrici e di montaggio		MATERIALE/MATERIAL		
Foglio 5 - Schema di montaggio Forno 1		-		
REF. CLIENTE/CUSTOMER'S RE.	REF. FORNITORE/SUPPLIER'S RE.	TRATTAMENTO/PROCESS		
-	-			
DISEGNATORE/EDITOR	APPROV.	DATA/DATE	SCALA	MASSA/MASS kg
-	-	-	-	-
<small>Proprietà della STEEL S.p.A. CARPI (MO). Senza formale autorizzazione scritta dello stesso il presente disegno non potrà essere utilizzato per la costruzione dell'oggetto rappresentato né venire divulgato o riprodotto, la proprietà tutela i propri diritti a rigore di legge.</small>				


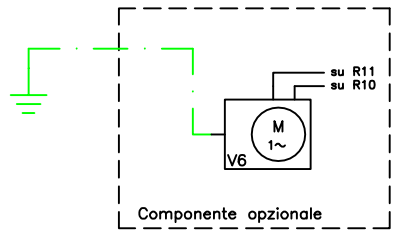


CABLAGGIO PIANO SUPERIORE

Alla morsetteria
(Foglio 5)



CABLAGGIO FORNO



DESCRIZIONE / DESCRIPTION		CODICE/CODE	REV.	NR.PZ.
Cucina sintesi S10FF-6		ZS2840	-	-
Schemi elettrici e di montaggio		MATERIALE/MATERIAL		
Foglio 6 - Schema di montaggio Forno 2				
REF. CLIENTE/CUSTOMER'S RE.	REF. FORNITORE/SUPPLIER'S RE.	TRATTAMENTO/PROCESS		
-	-			
DISEGNATORE/EDITOR	APPROV.	DATA/DATE	SCALA	MASSA/MASS kg
-	-	-	-	-
<small>Proprietà della STEEL S.p.A. CARPI (MO). Senza formale autorizzazione scritta dello stesso il presente disegno non potrà essere utilizzato per la costruzione dell'oggetto rappresentato né venire divulgato o riprodotto, la proprietà tutela i propri diritti a rigore di legge.</small>				